






Voruntersuchung zur öffentlichen Zugänglichkeit und Nutzung der Uferzonen der großen Schweriner Seen

Öffentliche Zugänglichkeit
der Uferzonen

SCHWERINER INNENSEE
Mueß - Zippendorf

Legende

-  Öffentliche Nutzung bzw. Zugänglichkeit des Uferstreifens sowie des Gewässers weitgehend möglich
-  Öffentliche Nutzung bzw. Zugänglichkeit des Uferstreifens sowie des Gewässers mit Einschränkungen möglich
-  Öffentliche Nutzung bzw. Zugänglichkeit des Uferstreifens sowie des Gewässers mit größeren Einschränkungen möglich
-  Öffentliche Nutzung bzw. Zugänglichkeit des Uferstreifens sowie des Gewässers weitgehend ausgeschlossen
-  Baustelle