

Schwerin, den 20.03.2019

Zusammenfassung aktuelle Entwicklung auf dem Arbeitsmarkt in der Landeshauptstadt Schwerin – inklusive Daten Entwicklung Flucht/Asyl

Eckdaten der Entwicklung der Arbeitslosigkeit: **Stand Februar**

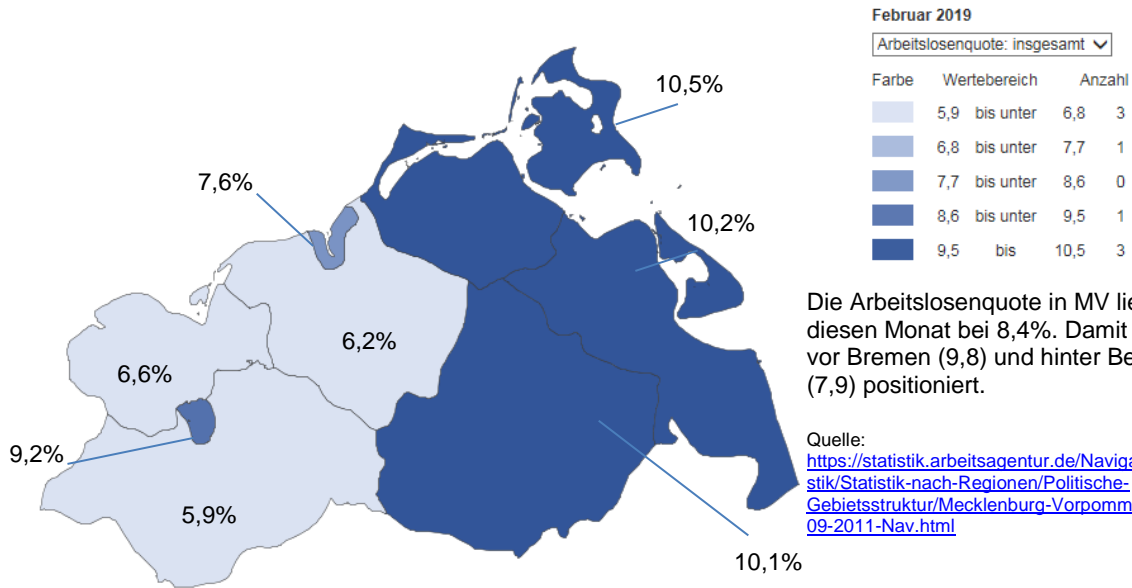
Die Arbeitslosigkeit hat sich im Februar um 71 auf 4.436 verringert. Im Vergleich zum Vorjahresmonat gab es 57 Arbeitslose weniger. Die Arbeitslosenquote auf Basis aller zivilen Erwerbspersonen betrug im Februar 9,2%; vor einem Jahr hatte sie sich auf 9,3% belaufen. Im Rechtskreis SGB III lag die Arbeitslosigkeit bei 1.091, das sind 26 weniger als im Vormonat und 84 weniger als im Vorjahr. Die anteilige SGB III-Arbeitslosenquote lag bei 2,3%. Im Rechtskreis SGB II gab es 3.345 Arbeitslose, das ist ein Minus von 45 gegenüber Januar; im Vergleich zum Februar 2018 waren es 27 Arbeitslose mehr. Die anteilige SGB II-Arbeitslosenquote betrug 6,9%.

Bestand an Arbeitslosen	Feb 2019	Veränderung gegenüber				Arbeitslosenquote ¹⁾		
		Vormonat		Vorjahresmonat		Feb 2019	Vormonat	Vorjahr
		absolut	in %	absolut	in %	in %		
		1	2	3	4	5	6	7
Insgesamt	4.436	-71	-1,6	-57	-1,3	9,2	9,3	9,3
Männer	2.627	-34	-1,3	20	0,8	10,6	10,8	10,6
Frauen	1.809	-37	-2,0	-77	-4,1	7,6	7,8	7,9
15 bis unter 25 Jahre	485	8	1,7	-12	-2,4	13,7	13,4	14,8
15 bis unter 20 Jahre	101	12	13,5	-20	-16,5	10,2	9,0	13,2
50 Jahre und älter	1.263	-3	-0,2	-9	-0,7	7,4	7,4	7,3
55 Jahre und älter	791	-8	-1,0	-39	-4,7	7,4	7,5	7,7
Deutsche	3.454	-62	-1,8	-137	-3,8	7,5	7,6	7,7
Ausländer	938	-8	-0,8	78	9,1	x	x	x
Rechtskreis SGB III	1.091	-26	-2,3	-84	-7,1	2,3	2,3	2,4
Männer	628	-11	-1,7	-55	-8,1	2,5	2,6	2,8
Frauen	463	-15	-3,1	-29	-5,9	2,0	2,0	2,1
15 bis unter 25 Jahre	96	3	3,2	-25	-20,7	2,7	2,6	3,6
15 bis unter 20 Jahre	9	3	50,0	-9	-50,0	0,9	0,6	2,0
50 Jahre und älter	394	12	3,1	-38	-8,8	2,3	2,2	2,5
55 Jahre und älter	283	4	1,4	-45	-13,7	2,6	2,6	3,0
Deutsche	1.003	-29	-2,8	-103	-9,3	2,2	2,2	2,4
Ausländer	87	3	3,6	18	26,1	x	x	x
Rechtskreis SGB II	3.345	-45	-1,3	27	0,8	6,9	7,0	6,8
Männer	1.999	-23	-1,1	75	3,9	8,1	8,2	7,8
Frauen	1.346	-22	-1,6	-48	-3,4	5,7	5,8	5,8
15 bis unter 25 Jahre	389	5	1,3	13	3,5	11,0	10,8	11,2
15 bis unter 20 Jahre	92	9	10,8	-11	-10,7	9,3	8,4	11,3
50 Jahre und älter	869	-15	-1,7	29	3,5	5,1	5,2	4,9
55 Jahre und älter	508	-12	-2,3	6	1,2	4,8	4,9	4,7
Deutsche	2.451	-33	-1,3	-34	-1,4	5,3	5,4	5,3
Ausländer	851	-11	-1,3	60	7,6	x	x	x

1) Bezogen auf alle zivilen Erwerbspersonen. Quoten für ältere Arbeitslose beziehen sich stets auf Personen bis unter 65 Jahre. Die Differenzierung nach Rechtskreisen basiert auf anteiligen Quoten der Arbeitslosen beider Rechtskreise, d.h. die Basis ist jeweils gleich und in der Summe ergibt sich die Arbeitslosenquote insgesamt; Abweichungen in der Summe sind rundungsbedingt.

© Statistik der Bundesagentur für Arbeit

Quelle: [Kreisreport: Alo Bestand](#)



Eckdaten der Grundsicherung: **Stand November**

Merkmale	November 2018	Veränderung gegenüber Vorjahresmonat	
		absolut	in %
		1	2
Bedarfsgemeinschaften (BG)	6.630	-411	-5,8
davon			
mit 1 Person	3.925	-202	-4,9
mit 2 Personen	1.222	-113	-8,5
mit 3 Personen	682	-76	-10,0
mit 4 Personen	401	-38	-8,7
mit 5 und mehr Personen	400	18	4,7
darunter			
Single-BG	3.903	-207	-5,0
Alleinerziehende-BG	1.199	-117	-8,9
Partner-BG ohne Kinder	524	-61	-10,4
Partner-BG mit Kindern	892	-19	-2,1
nicht zuordenbare BG	112	-7	-5,9
darunter			
BG mit Kindern unter 18 Jahren	2.120	-131	-5,8
davon: mit 1 Kind	1.021	-67	-6,2
mit 2 Kindern	611	-68	-10,0
mit 3 und mehr Kindern	488	4	0,8
Personen in Bedarfsgemeinschaften (PERS)	12.258	-700	-5,4
darunter			
Männer	6.329	-314	-4,7
Frauen	5.929	-386	-6,1
Leistungsberechtigte (LB)	11.711	-745	-6,0
Regelleistungsberechtigte (RLB)	11.531	-804	-6,5
Erwerbsfähige Leistungsberechtigte (ELB)	8.392	-576	-6,4
darunter			
Männer	4.290	-272	-6,0
Frauen	4.102	-304	-6,9
davon			
unter 25 Jahre	1.597	-190	-10,6
25 bis unter 55 Jahre	5.274	-402	-7,1
55 Jahre und älter	1.521	16	1,1
darunter			
Deutsche	5.896	-511	-8,0
Ausländer	2.374	-55	-2,3
darunter			
Alleinerziehende	1.190	-114	-8,7
Nicht erwerbsfähige Leistungsberechtigte (NEF)	3.139	-228	-6,8
darunter			
unter 3 Jahre	741	-37	-4,8
3 bis unter 6 Jahre	670	17	2,6
6 bis unter 15 Jahre	1.635	-190	-10,4
über 15 Jahre	93	-18	-16,2
Sonstige Leistungsberechtigte (SLB)	180	59	48,8
Nicht Leistungsberechtigte (NLB)	547	45	9,0
vom Leistungsanspruch ausgeschlossene Personen (AUS)	219	16	7,9
Kinder ohne Leistungsanspruch (KOL)	328	29	9,7

Hinweis: Vereinzelt fehlende Werte wegen unplausibler bzw. unvollständiger Datenlage möglich.

© Statistik der Bundesagentur für Arbeit

Quelle: [Kreisreport](#)

Hinweis: Daten der erwerbsfähigen Leistungsberechtigten sowie Bedarfsgemeinschaften liegen erst nach einer Wartezeit von 3 Monaten vor.

Eckdaten Entwicklung Flucht/ Asyl in der LH Schwerin in beiden Rechtskreisen: Stand Februar

gemeldete erwerbsfähige Personen [geP]			
Stand: Feb 2019 [MW]	Ist	Vorjahr	Δ in %
geP insgesamt	1.864	1.775	5,0
geP SGB II	1.709	1.655	3,3
geP SGB III	155	120	29,2
Anteil 8 HKL an allen geP in %	17,6	15,7	11,9
dav. nach Geschlecht			
Männer	1.114	1.119	-0,4
Frauen	750	656	14,3
dav. nach Alter			
15 bis unter 25 Jahre	637	681	-6,5
25 bis unter 35 Jahre	611	567	7,8
35 bis unter 45 Jahre	369	312	18,3
45 bis unter 55 Jahre	179	156	14,7
55 Jahre und älter	68	59	15,3
dav. Anforderungsniveau des Zielberufs			
Helfer	1.391	1.320	5,4
Fachkraft / Spezialist / Experte	257	241	6,6
keine Angabe zum Anforderungsniveau	216	214	0,9
dav. nach Staatsangehörigkeiten			
Afghanistan	289	177	63,3
Arabische Republik Syrien	1.278	1.346	-5,1
Eritrea	91	93	-2,2
Irak	98	94	4,3
Islamische Republik Iran	66	35	88,6
Nigeria	*	0	x
Pakistan	*	*	x
Somalia	37	*	x
dav. nach letzter abgeschl. Berufsausbildung			
Ohne abgeschlossene Berufsausbildung	1.578	1.513	4,3
Betriebliche/schulische Ausbildung	125	103	21,4
Akademische Ausbildung	161	159	1,3
keine Angabe zur Berufsausbildung	0	0	x
dav. nach Schulbildung			
Kein Hauptschulabschluss	547	527	3,8
Hauptschulabschluss	282	265	6,4
Mittlere Reife	225	182	23,6
Abitur / (Fach-) Hochschulreife	613	635	-3,5
keine Angabe zur Schulbildung	197	166	18,7
dar. nach weiteren Merkmalen			
alleinerziehend	43	28	53,6
schwerbehindert	17	13	30,8

Stand: Feb 2019 [MW]	Ist	Vorjahr	Anteil %
geP Insgesamt	1.864		
im Kontext von Fluchtmigration insgesamt	1.614		86,6
Aufenthaltslaubnis aus völkerrechtl., humanit. od. pol. Gründen	1.497		92,8
Aufenthalts gestattung	106		6,6
Duldung	11		0,7
Personen mit sonstigen Aufenthaltsstatus	248		13,3
ohne Angabe zum Aufenthaltsstatus	2		0,1

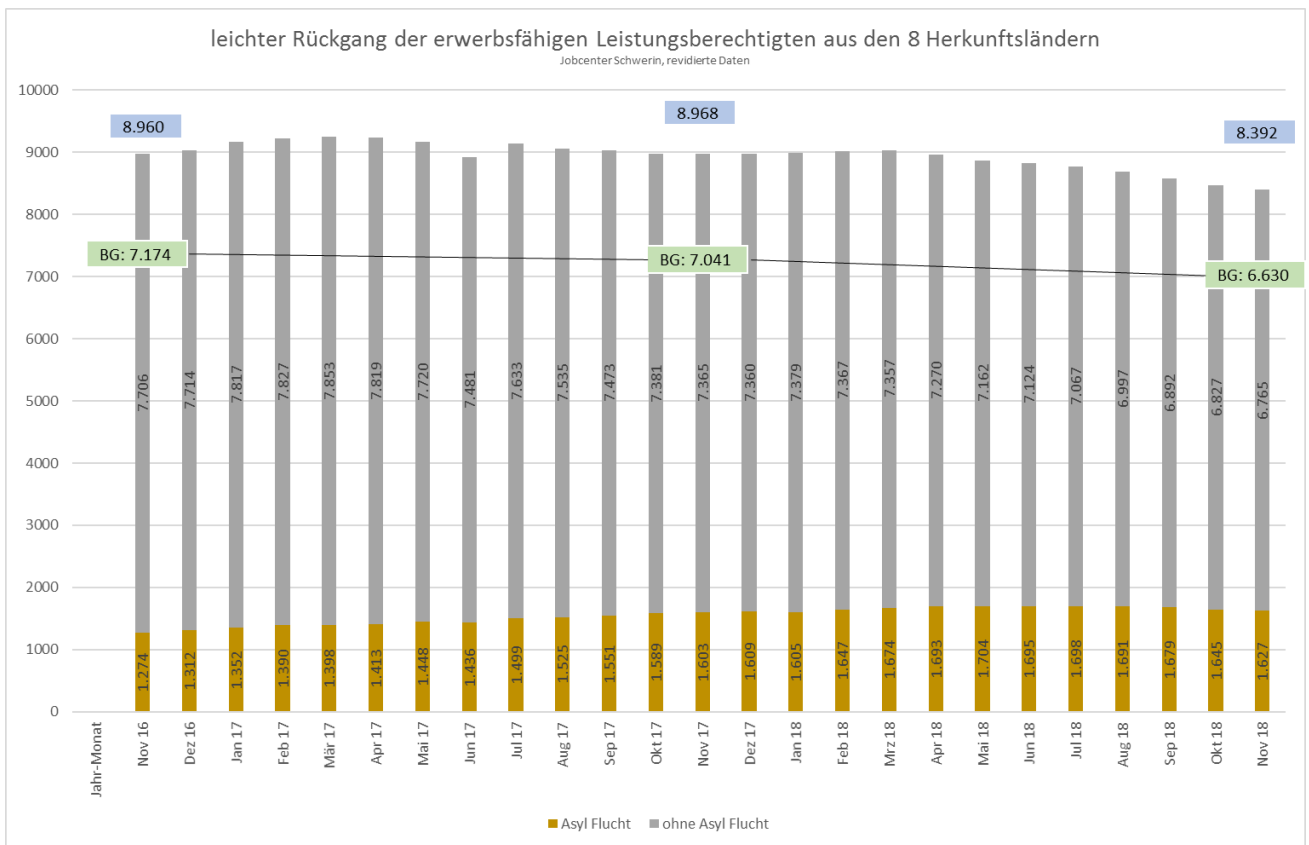
Zu- und Abgänge Arbeitslose			
Stand: Feb 2019 [JFW]	Ist	Vorjahr	Δ in %
Zugang Arbeitslose gesamt	153	182	-15,9
dar. aus 1. Arbeitsmarkt	30	19	57,9
dar. aus Ausbildung	3	5	-40,0
dar. aus Sonstige Ausbildung/ Maßnahme	87	128	-32,0
Abgang Arbeitslose gesamt	153	160	-4,4
dar. in 1. Arbeitsmarkt	28	18	55,6
dar. in Ausbildung	*	*	x
dar. in Sonstige Ausbildung/ Maßnahme	85	107	-20,6

Hilfebedürftigkeit			
Stand: Nov 2018 [MW]	Ist	Vorjahr	Δ in %
Regelleistungsbedarfsgemeinschaften ¹⁾ nach Anzahl der Personen	1.057	1.064	-0,7
1 Person	501	559	-10,4
2 Personen	103	98	5,1
3 Personen	112	102	9,8
4 Personen	140	129	8,5
5 Personen und mehr	201	176	14,2

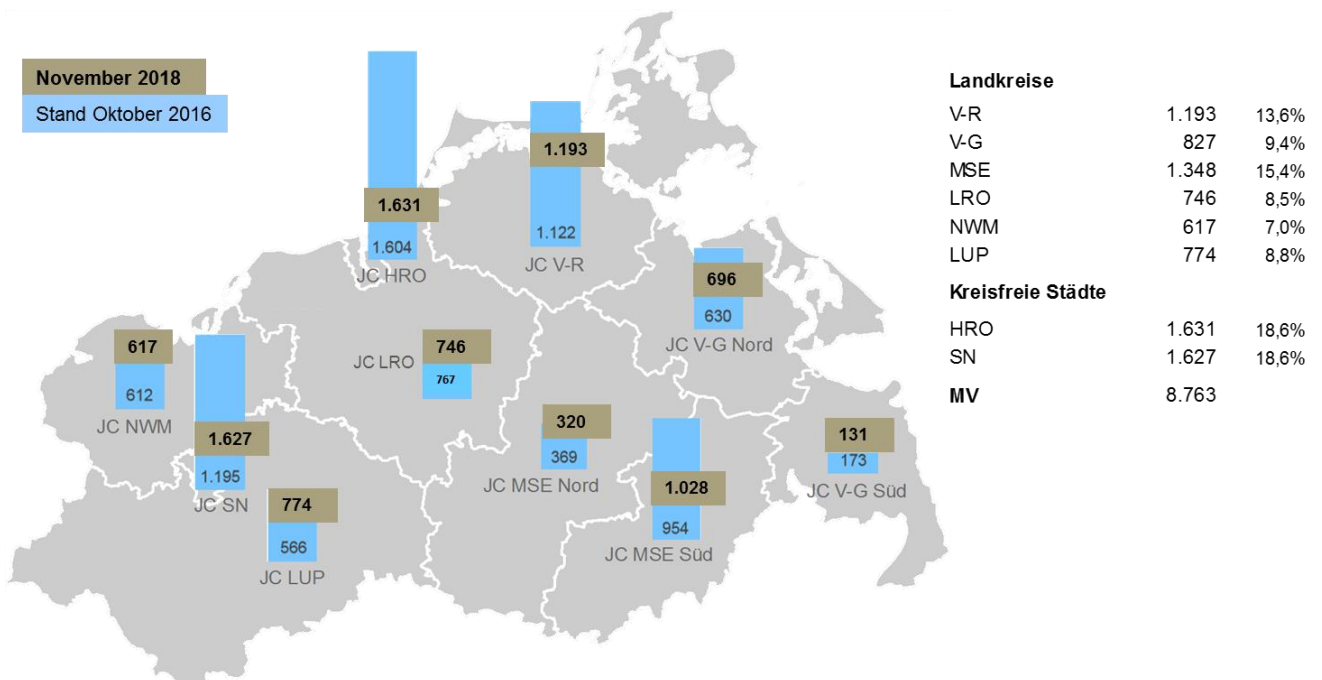
Förderung Maßnahmen der Arbeitsmarktpolitik			
Stand: Nov 2018	Ist	Vorjahr	Δ in %
Eintritte SGB II gesamt [JFW]	386	331	16,6
Eintritte SGB III gesamt [JFW]	23	23	0,0
Bestand SGB II gesamt [gJD]	117	116	0,9
Bestand SGB III gesamt [gJD]	15	17	-13,8
Austritte SGB II gesamt [JFW]	355	332	6,9
Austritte SGB III gesamt [JFW]	*	*	x

sozialversicherungspflichtige Beschäftigung			
Stand: Mrz 2018 [MW]	Ist	Vorjahr	Δ in %
Insgesamt	266	106	150,9
782+783 Arbeitnehmerüberlassung	71	8	787,5
I Gastgewerbe	45	26	73,1
Q Gesundheits- und Sozialwesen	37	27	37,0
G Handel; Instandhaltung u. Reparatur von f	29	6	383,3

Eckdaten der Entwicklung der Hilfebedürftigkeit im Kontext Flucht/Asyl: Stand November



Alle Jobcenter bis auf Vorpommern-Rügen haben im Vergleich zum Vormonat einen leichten Rückgang der hilfebedürftigen Flüchtlinge zu verzeichnen



Hinweis: Daten der erwerbsfähigen Leistungsberechtigten sowie Bedarfsgemeinschaften liegen erst nach einer Wartezeit von 3 Monaten vor.